



EDUCACIÓN
SECRETARÍA DE EDUCACIÓN PÚBLICA



TECNOLÓGICO
NACIONAL DE MÉXICO



Secretaría
de Educación Instituto Tecnológico Superior de Tepeaca
Gobierno de Puebla



Coordinación General de Contraloría Social,
Participación y Evaluación
Dirección de Evaluación

RAMO 08 EDUCACIÓN INSTITUTO TECNOLÓGICO SUPERIOR DE TEPEACA

Informe de Evaluación de la Gestión al
Programa Presupuestario del Ejercicio Fiscal 2021
Corte al Primer Trimestre 2021

Junio 2021

Nivel de cumplimiento de la Dependencia o Entidad

Con fundamento en lo establecido por los artículos 83 de la Constitución Política del Estado Libre y Soberano de Puebla; 1, 54, 63 segundo párrafo, 128, 134, 138, 140 fracción IV, V y 142 de la ley de Presupuesto y Gasto Público Responsable del Estado de Puebla; 1, 3, 13, 31 fracción IV, 35 fracciones II y XXXVII de la ley Orgánica de la Administración Pública del Estado de Puebla; 1, 12 fracciones 1, VIII y XXV, 14 fracciones XIII y XIV, 28 fracciones XIII, XIV y XVI, 30 fracciones 1, 111, IV, IX y XIII del Reglamento Interior de la Secretaría de la Función Pública; así como los numerales 3, cuarto párrafo, 8 y 18 del Programa Anual de Evaluación para el Ejercicio Fiscal 2021 del Gobierno del Estado de Puebla y el Acuerdo de la Secretaría de la Función Pública del Gobierno del Estado, por el que establece los lineamientos para el Seguimiento y Evaluación de la Gestión a los Programas Presupuestarios de las Dependencias y Entidades de la Administración Pública Estatal; se realizó la Evaluación de la Gestión a los Programas Presupuestarios del Segundo Trimestre del Ejercicio Fiscal 2021 de las Dependencias y Entidades de la Administración Pública Estatal, con el objetivo de determinar el logro de las metas respecto de los resultados esperados para los indicadores de nivel componente y actividades, para lo cual se consideró la información capturada en el Sistema Estatal de Evaluación, así como la evidencia remitida por:

50 INSTITUTO TECNOLÓGICO SUPERIOR DE TEPEACA

Con base en los parámetros establecidos en los lineamientos Decimo primero al Décimo Séptimo del Acuerdo de la Secretaría de la Función Pública del Gobierno del estado por el cual establecen los lineamientos para el seguimiento y Evaluación de la Gestión al Programa Presupuestario de la dependencia de la Administración Pública Estatal, se determine el siguiente nivel de cumplimiento.

NCC=No contribuye a la calificación

ELABORÓ



MI. GABRIELA CECILIA PORTES FLORES LARA
SUBDIRECTORA DE PLANEACIÓN Y EVALUACIÓN

VALIDÓ



MGP. JORGE GARCIA FLORES
DIRECTOR DE PLANEACIÓN, ADMINISTRACIÓN Y
FINANZAS

Calificación por Programa Presupuestario

Programa presupuestario:	1	1
Indicadores de nivel componente:	6	0
Actividades:	19	1

0.0% a 89.99% Crítico



90.0% a 94.99% En riesgo



95.0% a 115.00%
Aceptable



115.00% o más Excedido



NCC-No contribuye a la
calificación



Programa Presupuestario
(PP)

Total

Evaluados al 1er.
Trimestre:

Aceptable

En riesgo

Crítico

Excedido





Porcentaje de cumplimiento

Porcentaje de cumplimiento del PP:

E028	EDUCACIÓN SUPERIOR EN INSTITUTOS TECNOLÓGICOS		
	Componentes	Actividades	Evidencia
	30.00%	50.00%	20.00%
6	19	20.00%	
0	1		
0	1		
0	0		
0	0		
0	0		
		20.00%	
NCC=No contribuye a la calificación			

Comportamiento de indicadores de nivel componente y actividades

Durante el Primer Trimestre de 2021, se evaluó 1 actividad.

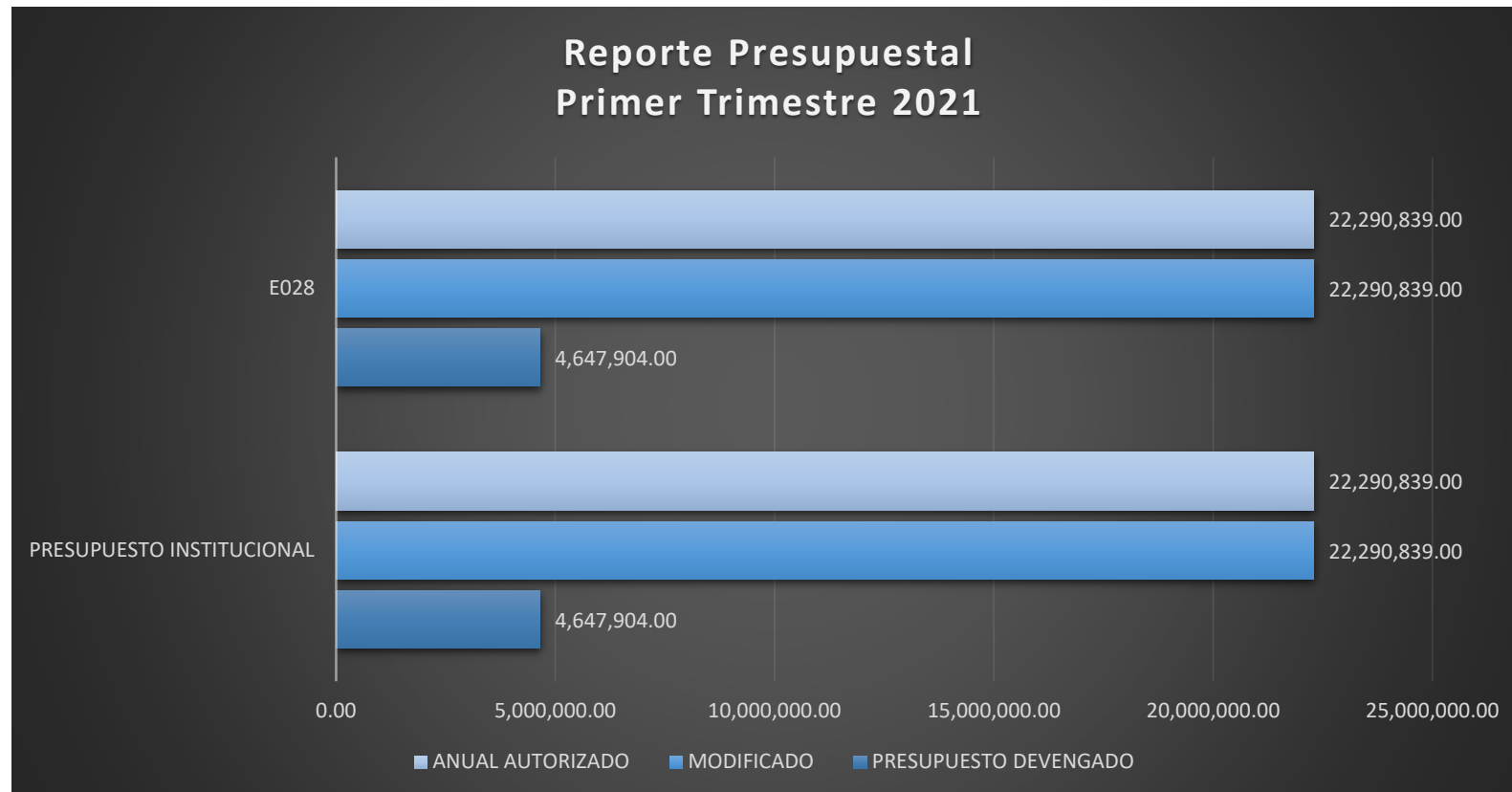
Nivel de Cumplimiento	Semáforo
Aceptable (95.0% a 115.00%)	
En riesgo (90.0% a 94.99%)	
Crítico (0.0% a 89.99%)	
Excedido/ Penalizado (+ de 115.00%) (89.99%)	
TOTAL	

Indicadores Evaluados	
Cantidad	Porcentaje
0	0.00%
<hr/>	
0	0.00%
<hr/>	
0	0.00%
<hr/>	
0	0.00%
<hr/>	
0	

Actividades Evaluadas	
Cantidad	Porcentaje
1	100.00%
<hr/>	
0	0.00%
<hr/>	
0	0.00%
<hr/>	
0	0.00%
<hr/>	
1	

Presupuesto Devengado

No.	PROGRAMA PRESUPUESTARIO	ANUAL AUTORIZADO	AMPLIACIONES	REDUCCIONES	MODIFICADO	PRESUPUESTO DEVENGADO
		22,290,839.00			22,290,839.00	4,647,904.00
1	E028	22,290,839.00			22,290,839.00	4,647,904.00



Porcentaje de cumplimiento programático y presupuestal

Para el Programa Presupuestario se identifica el siguiente porcentaje de cumplimiento en relación al porcentaje reportado del ejercicio Presupuestal.

Programa Presupuestario	Porcentaje de cumplimiento de las metas	Porcentaje de presupuesto devengado
E028 EDUCACIÓN SUPERIOR EN INSTITUTOS TECNOLÓGICOS	*NCC	20.85%

Transversalidad (Población atendida en el trimestre)

a) Beneficiarios atendidos en el programa Presupuestario, por género.



b) Beneficiarios atendidos en el programa presupuestario, por grupo etario.

0-18

19-30

31-40

41-50

Más de 50

No específico X

c) Beneficiarios del programa Presupuestario de pueblos y comunidades indígenas.

SÍ

NO X

Cumplimiento de los indicadores de nivel componente

E028 S/Calif

0.0% a 89.99% Crítico



90.0% a 94.99% En riesgo



95.0% a 115.00%
Aceptable



115.00% o más Excedido



SPP = Sin programación al periodo

NO.UR	UNIDAD RESPONSABLE	COMPONENTE	INDICADOR	UNIDAD DE MEDIDA	COMPORTAMIENTO	NO. VARIABLE	DESCRIPCIÓN VARIABLE	PROGRAMADO					META PROGRAMADA		REALIZADO					CUMPLIMIENTO	NIVEL DE CUMPLIMIENTO (%)		
								TRIMESTRE 1	TRIMESTRE 2	TRIMESTRE 3	TRIMESTRE 4	TOTAL	VALOR ABSOLUTO	%	TRIMESTRE 1	TRIMESTRE 2	TRIMESTRE 3	TRIMESTRE 4	TOTAL			VALOR ABSOLUTO	%
DA1Y	INSTITUTO TECNOLÓGICO SUPERIOR DE TEPEACA	FORMACIÓN Y DESARROLLO DEL PERSONAL DIRECTIVO, ADMINISTRATIVO Y DOCENTE BRINDADA	PORCENTAJE DE PERSONAL DIRECTIVO, ADMINISTRATIVO Y DOCENTE QUE RECIBIERON ACTIVIDADES DE FORMACIÓN O DESARROLLO PROFESIONAL.	PORCENTAJE	ASCENDENTE	1	NÚMERO DE PERSONAL DIRECTIVO, ADMINISTRATIVO Y DOCENTE QUE RECIBIÓ ACTIVIDADES DE FORMACIÓN O DESARROLLO PROFESIONAL.	0	76	0	76	76			0	0	0	0	0				
DA1Y	INSTITUTO TECNOLÓGICO SUPERIOR DE TEPEACA	FORMACIÓN Y DESARROLLO DEL PERSONAL DIRECTIVO, ADMINISTRATIVO Y DOCENTE BRINDADA	PORCENTAJE DE PERSONAL DIRECTIVO, ADMINISTRATIVO Y DOCENTE QUE RECIBIERON ACTIVIDADES DE FORMACIÓN O DESARROLLO PROFESIONAL.	PORCENTAJE	ASCENDENTE	2	TOTAL DE PERSONAL DIRECTIVO, ADMINISTRATIVO Y DOCENTE EN EL NIVEL SUPERIOR EN EL INSTITUTO TECNOLÓGICO SUPERIOR.	0	156	0	156	156			0	0	0	0	0			SPP	

DA1Y	INSTITUTO TECNOLÓGICO SUPERIOR DE TEPEACA	FORMACIÓN EDUCATIVA INTEGRAL BRINDADA.	PORCENTAJE DE ESTUDAIANTES QUE PARTICIPAN EN ACTIVIDADES PARA LA FORMACIÓN INTEGRAL.	PORCENTAJE	ASCENDENTE	1	NÚMERO DE ESTUDIANTES QUE PARTICIPAN EN ACTIVIDADES DE FORMACIÓN INTEGRAL.	0	235	0	235	235				0	0	0	0	0				
DA1Y	INSTITUTO TECNOLÓGICO SUPERIOR DE TEPEACA	FORMACIÓN EDUCATIVA INTEGRAL BRINDADA.	PORCENTAJE DE ESTUDAIANTES QUE PARTICIPAN EN ACTIVIDADES PARA LA FORMACIÓN INTEGRAL.	PORCENTAJE	ASCENDENTE	2	MATRÍCULA TOTAL A NIVEL SUPERIOR EN EL INSTITUTO TECNOLÓGICO SUPERIOR.	0	1178	0	1178	1178				0	0	0	0	0			SPP	
DA1Y	INSTITUTO TECNOLÓGICO SUPERIOR DE TEPEACA	VINCULACIÓN CON LOS SECTORES PÚBLICO, PRIVADO Y SOCIAL REALIZADA.	PORCENTAJE DE ESTUDIANTES CON VINCULACIÓN CON LOS SECTORES PÚBLICO, PRIVADO Y SOCIAL REALIZADA.	PORCENTAJE	ASCENDENTE	1	NÚMERO DE ESTUDIANTES BENEFICIADOS CON LA VINCULACIÓN.	0	100	0	100	100				0	0	0	0	0				
DA1Y	INSTITUTO TECNOLÓGICO SUPERIOR DE TEPEACA	VINCULACIÓN CON LOS SECTORES PÚBLICO, PRIVADO Y SOCIAL REALIZADA.	PORCENTAJE DE ESTUDIANTES CON VINCULACIÓN CON LOS SECTORES PÚBLICO, PRIVADO Y SOCIAL REALIZADA.	PORCENTAJE	ASCENDENTE	2	TOTAL DE LA MATRÍCULA DEL INSTITUTO TECNOLÓGICO SUPERIOR.	0	1178	0	1178	1178				0	0	0	0	0			SPP	
DA1Y	INSTITUTO TECNOLÓGICO SUPERIOR DE TEPEACA	SEGUIMIENTO A LA PERMANENCIA DE LOS ALUMNOS REALIZADA.	PORCENTAJE DE DESERCIÓN ESCOLAR.	PORCENTAJE	ASCENDENTE	1	TOTAL DE ESTUDIANTES DADOS DE BAJA DEFINITIVA EN EL INSTITUTO TECNOLÓGICO SUPERIOR EN EL CICLO ESCOLAR 2021-2022.	0	0	0	62	62				0	0	0	0	0				
DA1Y	INSTITUTO TECNOLÓGICO SUPERIOR DE TEPEACA	SEGUIMIENTO A LA PERMANENCIA DE LOS ALUMNOS REALIZADA.	PORCENTAJE DE DESERCIÓN ESCOLAR.	PORCENTAJE	ASCENDENTE	2	MATRÍCULA TOTAL A NIVEL SUPERIOR EN EL INSTITUTO TECNOLÓGICO SUPERIOR EN EL CICLO ESCOLAR 2021-2022.	0	0	0	1178	1178				0	0	0	0	0			SPP	
DA1Y	INSTITUTO TECNOLÓGICO SUPERIOR DE TEPEACA	PROYECTOS DE INVESTIGACIÓN CIENTÍFICA, DESARROLLO TECNOLÓGICO E INNOVACIÓN REALIZADOS.	PORCENTAJE DE PROYECTOS CONCLUIDOS O CON ETAPAS CONCLUIDAS.	PORCENTAJE	ASCENDENTE	1	NÚMERO DE PROYECTOS CONCLUIDOS O CON ETAPAS CONCLUIDAS.	0	3	0	3	3				0	0	0	0	0				

DA1Y	INSTITUTO TECNOLÓGICO SUPERIOR DE TEPEACA	PROYECTOS DE INVESTIGACIÓN CIENTÍFICA, DESARROLLO TECNOLÓGICO E INNOVACIÓN REALIZADOS.	PORCENTAJE DE PROYECTOS CONCLUIDOS O CON ETAPAS CONCLUIDAS.	PORCENTAJE	ASCENDENTE	2	TOTAL DE PROYECTOS A REALIZAR EN EL PERIODO	0	3	0	3	3			0	0	0	0	0			SPP	
DA1Y	INSTITUTO TECNOLÓGICO SUPERIOR DE TEPEACA	DEMANDA Y COBERTURA ATENDIDA.	VARIACIÓN PORCENTUAL DE LA MATRÍCULA.	PORCENTAJE	ASCENDENTE	1	MATRÍCULA DEL INSTITUTO TECNOLÓGICO SUPERIOR DEL AÑO ANTERIOR (2020-2021).	0	0	0	1178	1178			0	0	0	0	0				
DA1Y	INSTITUTO TECNOLÓGICO SUPERIOR DE TEPEACA	DEMANDA Y COBERTURA ATENDIDA.	VARIACIÓN PORCENTUAL DE LA MATRÍCULA.	PORCENTAJE	ASCENDENTE	2	MATRÍCULA A NIVEL SUPERIOR DEL INSTITUTO TECNOLÓGICO SUPERIOR EN EL CICLO ESCOLAR 2021-2022.	0	0	0	1094	1094			0	0	0	0	0			SPP	

Nivel de cumplimiento de las actividades

E028 S/Calif

0.0% a 89.99% Crítico



90.0% a 94.99% En riesgo



95.0% a 115.00% Aceptable



115.00% o más Excedido



SPP = Sin programación al periodo

NO.UR	UNIDAD RESPONSABLE	COMPONENTE	ACTIVIDAD	UNIDAD DE MEDIDA	PROGRAMADO					REALIZADO					CUMPLIMIENTO (%)	NIVEL DE CUMPLIMIENTO (%)
					TRIMESTRE 1	TRIMESTRE 2	TRIMESTRE 3	TRIMESTRE 4	TOTAL	TRIMESTRE 1	TRIMESTRE 2	TRIMESTRE 3	TRIMESTRE 4	TOTAL		
DA1Y	INSTITUTO TECNOLÓGICO SUPERIOR DE TEPEACA	FORMACIÓN Y DESARROLLO DEL PERSONAL DIRECTIVO, ADMINISTRATIVO Y DOCENTE BRINDADA	REALIZAR CURSOS DE CAPACITACIÓN DIRIGIDOS AL PERSONAL DIRECTIVO Y ADMINISTRATIVO PARA FORTALECER EL DESARROLLO PROFESIONAL.	CURSO	0	7	0	8	15	0	0	0	0	0	SPP	
DA1Y	INSTITUTO TECNOLÓGICO SUPERIOR DE TEPEACA	FORMACIÓN Y DESARROLLO DEL PERSONAL DIRECTIVO, ADMINISTRATIVO Y DOCENTE BRINDADA	REALIZAR CURSOS DE CAPACITACIÓN DIRIGIDOS AL PERSONAL DOCENTE EN CURSOS DE FORMACIÓN Y ACTUALIZACIÓN PROFESIONAL.	CURSO	0	8	0	10	18	0	0	0	0	0	SPP	

DA1Y	INSTITUTO TECNOLÓGICO SUPERIOR DE TEPEACA	FORMACIÓN Y DESARROLLO DEL PERSONAL DIRECTIVO, ADMINISTRATIVO Y DOCENTE BRINDADA	REALIZAR CURSOS DE CAPACITACIÓN PARA EL PERSONAL EN TEMAS DE GÉNERO, NO IDSCRIMINACIÓN Y DERECHOS HUMANOS.	CURSO	0	2	0	3	5	0	0	0	0	0	SPP	
DA1Y	INSTITUTO TECNOLÓGICO SUPERIOR DE TEPEACA	FORMACIÓN EDUCATIVA INTEGRAL BRINDADA.	PARTICIPAR EN EVENTOS QUE PROMUEVAN LA CULTURA Y EL ARTE EN LA COMUNIDAD ESTUDIANTIL.	EVENTO	0	3	0	3	6	0	0	0	0	0	SPP	
DA1Y	INSTITUTO TECNOLÓGICO SUPERIOR DE TEPEACA	FORMACIÓN EDUCATIVA INTEGRAL BRINDADA.	PARTICIPAR EN EVENTOS DEPORTIVOS Y DE PROMOCIÓN A LA SALUD EN LA COMUNIDAD ESTUDIANTIL.	EVENTO	0	3	0	4	7	0	0	0	0	0	SPP	
DA1Y	INSTITUTO TECNOLÓGICO SUPERIOR DE TEPEACA	FORMACIÓN EDUCATIVA INTEGRAL BRINDADA.	IMPLEMENTAR ACCIONES PARA PREVENIR LA VIOLENCIA, DISCRIMINACIÓN Y PROMOCIÓN DE LA IGUALDAD DE GÉNERO CON LA PARTICIPACIÓN DE LOS ESTUDIANTES.	ACCIÓN	0	3	0	3	6	0	0	0	0	0	SPP	
DA1Y	INSTITUTO TECNOLÓGICO SUPERIOR DE TEPEACA	VINCULACIÓN CON LOS SECTORES PÚBLICO, PRIVADO Y SOCIAL REALIZADA.	CONCRETAR CONVENIOS DE COLABORACIÓN CON LOS DIVERSOS SECTORES EN BENEFICIO DE LA CAMUNIDAD TECNOLÓGICA.	CONVENIO	0	4	0	6	10	0	0	0	0	0	SPP	
DA1Y	INSTITUTO TECNOLÓGICO SUPERIOR DE TEPEACA	VINCULACIÓN CON LOS SECTORES PÚBLICO, PRIVADO Y SOCIAL REALIZADA.	REALIZAR VISITAS INDUSTRIALES VITUALES Y/O PRESENCIALES QUE CONTRIBUYAN A LOS OBJETIVOS DEL PROGRAMA EDUCATIVO.	VISITA	0	10	0	10	20	0	0	0	0	0	SPP	
DA1Y	INSTITUTO TECNOLÓGICO SUPERIOR DE TEPEACA	VINCULACIÓN CON LOS SECTORES PÚBLICO, PRIVADO Y SOCIAL REALIZADA.	IMPLEMENTAR ACCIONES QUE PERMITAN DAR SEGUIMIENTO A LAS Y LOS EGRESADOS.	ACCIÓN	0	1	0	1	2	0	0	0	0	0	SPP	
DA1Y	INSTITUTO TECNOLÓGICO SUPERIOR DE TEPEACA	SEGUIMIENTO A LA PERMANENCIA DE LOS ALUMNOS REALIZADA.	IMPLEMENTAR EL PROGRAMA INSTITUCIONAL DE TUTORÍAS A EFECTO DE DAR SEGUIMIENTO A LOS ESTUDIANTES.	PROGRAMA	0	1	0	1	2	0	0	0	0	0	SPP	

DA1Y	INSTITUTO TECNOLÓGICO SUPERIOR DE TEPEACA	SEGUIMIENTO A LA PERMANENCIA DE LOS ALUMNOS REALIZADA.	GESTIONAR BECAS PARA LOS ESTUDIANTES MATRICULADOS QUE CUMPLAN LOS REQUISITOS ESTABLECIDOS EN LAS CONVOCATORIAS.	PERONA	0	100	0	220	320	0	0	0	0	0	SPP	
DA1Y	INSTITUTO TECNOLÓGICO SUPERIOR DE TEPEACA	PROYECTOS DE INVESTIGACIÓN CIENTIFICA, DESARROLLO TECNOLÓGICO E INNOVACIÓN REALIZADOS.	DESARROLLAR PROYECTOS DE INVESTIGACIÓN Y/O DESARROLLO TECNOLÓGICO E INNOVACIÓN.	PROYECTO	0	3	0	3	6	0	0	0	0	0	SPP	
DA1Y	INSTITUTO TECNOLÓGICO SUPERIOR DE TEPEACA	PROYECTOS DE INVESTIGACIÓN CIENTIFICA, DESARROLLO TECNOLÓGICO E INNOVACIÓN REALIZADOS.	PARTICIPAR EN ACTIVIDADES QUE PROMUEVAN EL DESARROLLO DE PROYECTOS DE INVESTIGACIÓN, DESARROLLO TECNOLÓGICO E INNOVACIÓN.	ACTIVIDAD	0	2	0	4	6	0	0	0	0	0	SPP	
DA1Y	INSTITUTO TECNOLÓGICO SUPERIOR DE TEPEACA	PROYECTOS DE INVESTIGACIÓN CIENTIFICA, DESARROLLO TECNOLÓGICO E INNOVACIÓN REALIZADOS.	ESTABLECER REDES DE COLABORACIÓN INTERINSTITUCIONAL PARA FORTALECER LA INVESTIGACIÓN.	RED	0	1	0	1	2	0	0	0	0	0	SPP	
DA1Y	INSTITUTO TECNOLÓGICO SUPERIOR DE TEPEACA	PROYECTOS DE INVESTIGACIÓN CIENTIFICA, DESARROLLO TECNOLÓGICO E INNOVACIÓN REALIZADOS.	PROYECTOS DE INVESTIGACIÓN CIENTÍFICA, DESARROLLO TECNOLÓGICO E INNOVACIÓN REALIZADOS.	PUBLICACIÓN	0	2	0	2	4	0	0	0	0	0	SPP	
DA1Y	INSTITUTO TECNOLÓGICO SUPERIOR DE TEPEACA	DEMANDA Y COBERTURA ATENDIDA.	REALIZAR ACTIVIDADES DE DIFUSIÓN QUE PROMUEVAN LA OFERTA EDUCATIVA PARA LA CAPTACIÓN DE EGRESADOS DEL NIVEL MEDIO SUPERIOR.	ACTIVIDAD	3	4	5	3	15	3	0	0	0	3	100	100%
DA1Y	INSTITUTO TECNOLÓGICO SUPERIOR DE TEPEACA	DEMANDA Y COBERTURA ATENDIDA.	OTORGAR FICHAS DE ADMISIÓN PARA LAS/LOS ASPIRANTES DE NUEVO INGRESO.	FICHAS	0	0	0	350	350	0	0	0	0	0	SPP	
DA1Y	INSTITUTO TECNOLÓGICO SUPERIOR DE TEPEACA	DEMANDA Y COBERTURA ATENDIDA.	REALIZAR LA INSCRIPCIÓN Y REINSCRIPCIÓN DE ESTUDIANTES.	ALUMNO	0	0	0	1178	1178	0	0	0	0	0	SPP	
DA1Y	INSTITUTO TECNOLÓGICO SUPERIOR DE TEPEACA	DEMANDA Y COBERTURA ATENDIDA.	REALIZAR LA CERTIFICACIÓN Y/O RECERTIFICACIÓN DE LOS SISTEMAS DE GESTIÓN.	CERTIFICADOS	0	0	0	5	5	0	0	0	0	0	SPP	